



Halfjaarcijfers 2010

Rabobank Groep

Persconferentie
25 augustus 2010

Financiële ontwikkelingen

Financiële resultaten Rabobank Groep

- Nettowinst 1,7 miljard euro; +26%
- Tier 1-ratio 14,9%; +1,1%-punt
- Rendement eigen vermogen 10,3%
- Efficiencyratio 60,4%
- Waardeveranderingen 27 bp; -/-28 bp

Balans

- Kredietportefeuille 435 miljard euro; +5%
- Toevertrouwde middelen 298 miljard euro; +4%
- Eigen vermogen 40 miljard euro; +6%

Marktontwikkelingen in eerste helft 2010

Marktaandeelen in Nederland

– Hypotheken	31%
– Sparen	39%
– MKB	41%

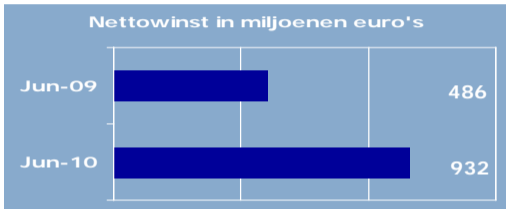
Coöperatieve banken veerkrachtig en stabiel

MVO in kernactiviteiten, dienstverlening en eigen bedrijfsvoering

Medewerkers

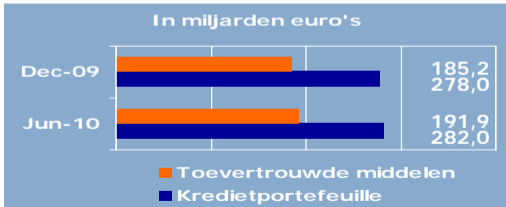
- Voltijdbanen
 - 58.400 fte; -/-2%
 - 68% in Nederland en 32% in buitenland
- Favoriete en beste werkgever
- Nieuwe CAO afgesloten

Binnenlands retailbankbedrijf



Nettowinst 932 miljoen euro

- Hogere volumes, verbetering marges en lagere lasten
- Daling waardeveranderingen



Kredietportefeuille

282,0 miljard euro; +1%

Toevertrouwde middelen

191,9 miljard euro; +4%

Spaargelden

111,9 miljard euro; +3%

Ontwikkeling kredietverlening bij binnenlands retailbankbedrijf

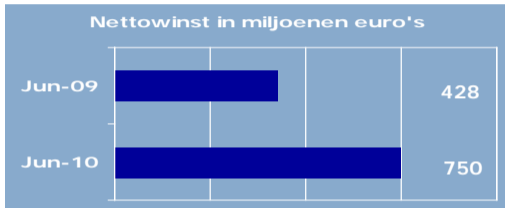


In miljarden euro's	Jun-10	Dec-09	Jun-09	Jaargroei
Particulieren	192,9	190,0	187,9	+5,0
HID	60,2	58,8	58,4	+1,8
Food en agri	28,8	29,2	28,4	+0,4
Totaal	<u>282,0</u>	<u>278,0</u>	<u>274,7</u>	<u>+7,3</u>

Groei op lager niveau dan eerste helft 2009, maar grotere toename dan in tweede helft 2009

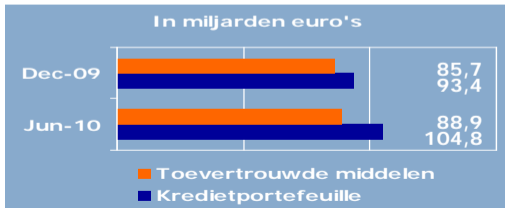
In alle drie sectoren groei in afgelopen twaalf maanden

Wholesalebankbedrijf en internationaal retailbankbedrijf



Nettowinst 750 miljoen euro

- Toename provisies
- Winst op verkoop deelbelang Yes Bank
- Daling waardeveranderingen



Kredietportefeuille

104,8 miljard euro; +12%

Toevertrouwde middelen

88,9 miljard euro; +4%


Rabobank in grootzakelijke markt

Positie in grootzakelijke markt versterkt

Rabobank heeft in 2010 transacties gesloten met onder meer:

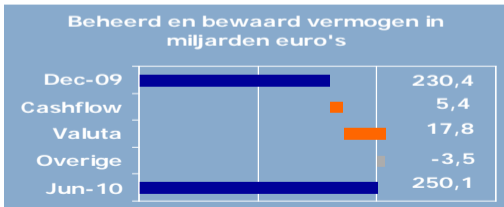


Vermogensbeheer en beleggen



Nettowinst 1 miljoen euro

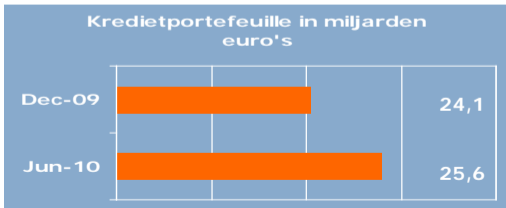
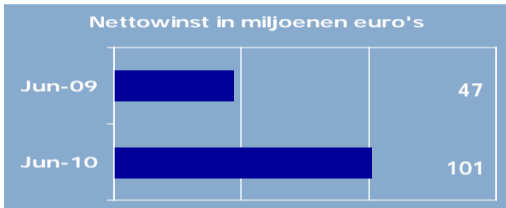
- Toename beheerprovisies
- Minder inkomsten uit handelsactiviteiten bij Sarasin
- Lagere lasten



Beheerd en bewaard vermogen
250,1 miljard euro; +9%

- Cashflow +5,4 miljard euro
- Valuta +17,8 miljard euro
- Beleggingen -/-3,1 miljard euro

Leasing




Nettowinst 101 miljoen euro

- Margeverbetering op nieuwe contracten
- Verbetering tweedehands automarkt
- Afname waardeveranderingen

Kredietportefeuille 25,6 miljard euro;
+6%

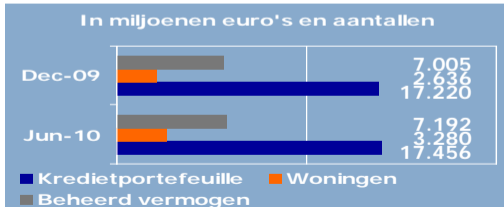
- Groei vooral als gevolg van waardestijging US dollar
- Food en agri +15%

Vastgoed



Nettowinst 66 miljoen euro

- Hogere marges en lagere kosten
- Stijging waardeveranderingen, maar met 23 bp op relatief laag niveau



Kredietportefeuille

17,5 miljard euro; 1%

Aantal verkochte woningen

3.280; +24%

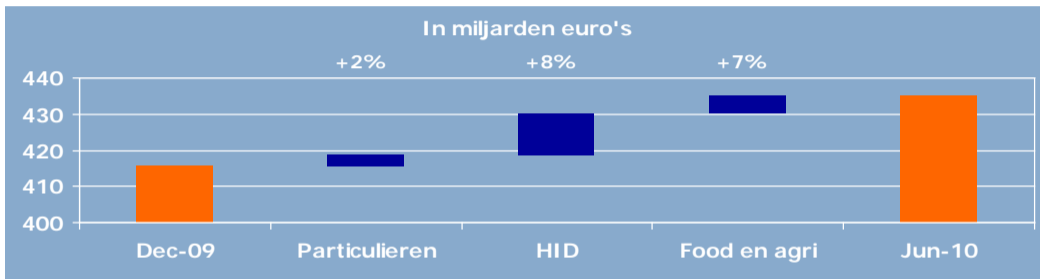
Beheerd vermogen

7,2 miljard euro; +3%

Balans Rabobank Groep

In miljarden euro's	Jun-10	Dec-09		Jun-10	Dec-09
Geldmiddelen en kasequivalenten	9,4	16,6	Toevertrouwde middelen	297,8	286,3
Kredieten aan cliënten	454,8	433,9	Uitgegeven schuldpapieren	192,4	171,8
Financiële activa	83,7	55,7	Schulden aan andere banken	27,6	22,4
Vorderingen op andere banken	34,1	35,6	Derivaten en overige handelsverplichtingen	72,4	48,8
Derivaten	63,6	39,1	Overige verplichtingen	45,1	40,3
Overige activa	30,3	26,9	Eigen vermogen	40,5	38,1
Totaal activa	675,8	607,7	Totaal passiva	675,8	607,7

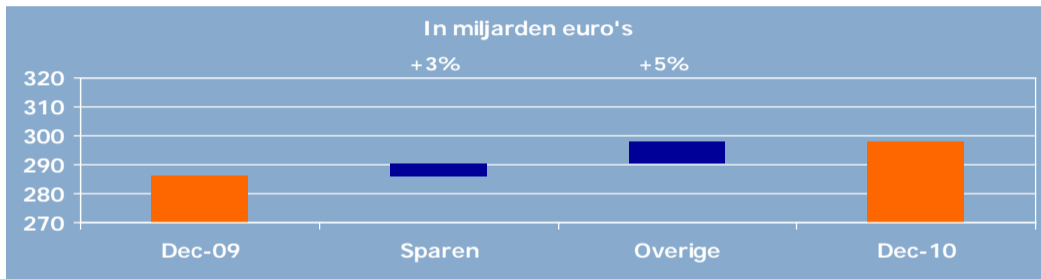
Kredietportefeuille



Kredietportefeuille 435,1 miljard euro; +5%

- Kredietgroei bij lokale Rabobanken lager dan in de eerste helft van 2009
- Groei kredietportefeuille Rabobank International en De Lage Landen voor het merendeel een gevolg van valuta-effecten

Toevertrouwde middelen



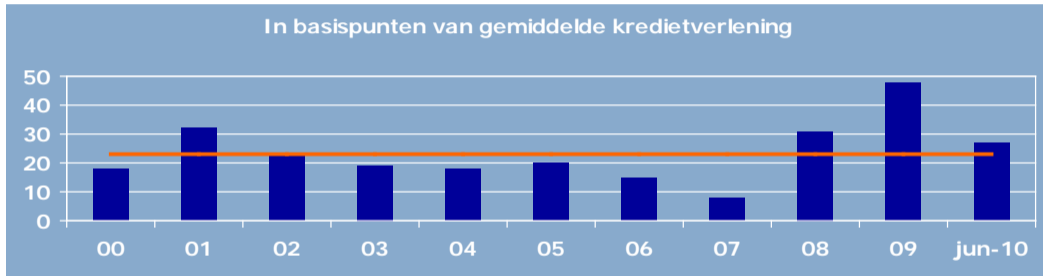
Toevertrouwde middelen 297,8 miljard euro; +4%

- Spaargeld 125,5 miljard euro; +3%
- Instroom spaargeld bij lokale Rabobanken
- Spaargeld buitenlandse internetbanken 8,4 miljard euro; +16%

Resultaat Rabobank Groep

Bedragen in miljoenen euro's	Jun-10	Jun-09	
Rente	4.332	3.885	
Provisies	1.413	1.216	
Overige resultaten	723	1.321	
Baten	6.468	6.422	+1%
Bedrijfslasten	3.906	3.860	
Waardeveranderingen	569	1.119	
Belastingen	332	127	
Nettowinst	1.661	1.316	+26%

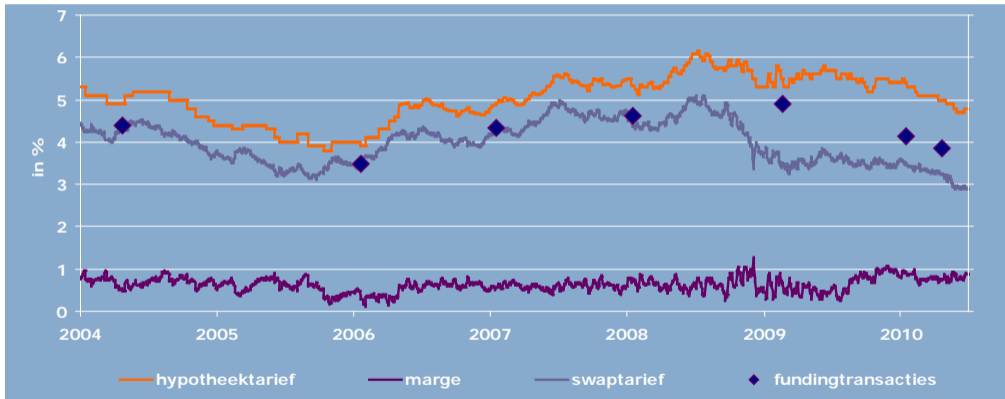
Waardeveranderingen



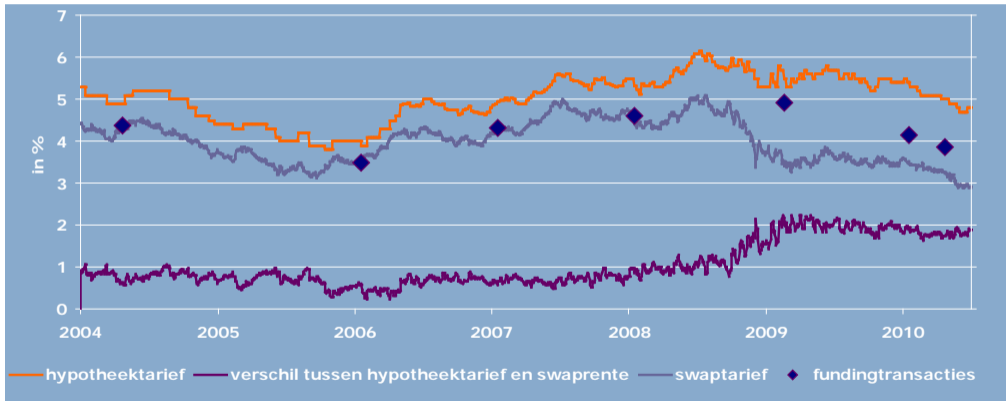
Waardeveranderingen 27 bp

- Halvering ten opzichte van eerste helft 2009
- Vooral herstel bij lokale Rabobanken en Rabobank International

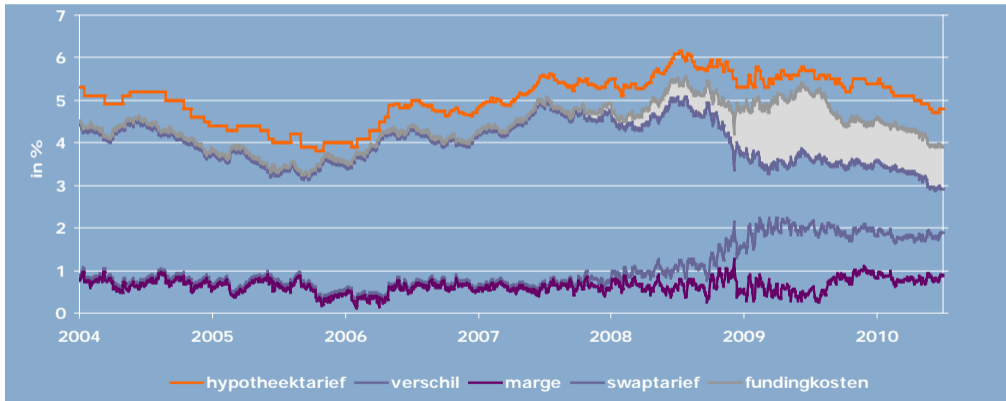
Hypotheektarief en fundingkosten (I)



Hypotheektarief en fundingkosten (II)



Hypotheektarief en fundingkosten (III)



Financiële ratio's

In procenten	Jun-10	09	Jun-09	Doelstelling
Tier 1-ratio	14,9	13,8	13,0	12,5
Nettowinstgroei	26	-17	-18	10
Rendement eigen vermogen	10,3	7,5	8,7	8,0

Mondiale groei zwakt af

Economische groei zet door, maar minder snel

- Groei in Azië en de VS zwakt af
- Groei in VK en eurozone juist sneller
- Grote verschillen binnen eurozone
 - Noordelijke exportlanden trekken de kar
 - Zuidelijke landen blijven achter

Verwachte vertraging eurozone

- Positief effect voorraadopbouw is tijdelijk
- Exportgroei valt terug door lagere groei wereldeconomie
- Overheidsbeleid minder stimulerend of zelfs bezuinigingen
- Groei consumptie afhankelijk van overschotlanden
 - Voldoende middelen om bestedingen op te schroeven ...
maar ook hier onzekerheid en vooruitzicht bezuinigingen

Vooruitzichten Nederlandse economie tweede helft 2010 en 2011

- Nederlandse economie klimt uit dal, maar herstel vlakt af
- Tijdelijke factoren vallen weg en wereldhandelsgroei vermindert
- Consumptie en investeringen nemen in beperkte mate toe
- Arbeidsmarktsituatie is verbeterd, maar voor toekomst geen duidelijke richting
- Inflatie blijft gematigd
- Woningmarkt nog steeds onder druk

Vooruitblik Rabobank Groep verwachtingen voor tweede halfjaar 2010



- Geringe toename activiteitsniveau van onze klanten
- Beperkte groei kredietverlening
- Waardeveranderingen op lager niveau dan in 2009
- Vermogenspositie verbetert verder
- Liquiditeitspositie blijft ruim
- Goede resultaten eerste helft 2010 geven comfort voor rest van jaar



Halfjaarcijfers 2010

Rabobank Groep

Persconferentie
25 augustus 2010